

김포풍무역세권 B5블록 호반써밋

마감재 리스트

112A

1. 본 마감사양표와 관련하여, 예산 반영 및 발주시 관련부서의 담당자는 필히 견본주택 및 사진을 함께 참조하시기바라며, 상이한 점이나 의문점이 있을시는 당 부서와 협의하여 주시길 바랍니다.
2. 본 견본주택 기준 마감자재의 변경이 있을 경우, 상품팀 협의 및 관련부서의 확인을 받아 시행하시기 바랍니다

■ 김포풍무역세권 B5 | 112㎡A (112㎡B,186㎡P)

구 분	위 치		사 양	모델명	제조사	이미지	비 고
SHEET	공통	목창호 문틀 /ABS창호	PVC시트	L13B6-2JP	LX		
		목창호 도어	PVC시트	CW-21D016	한솔		
		PL창호 /터닝도어	PVC시트	L12B6-2NP	LX		
		천장몰딩	PVC시트	WAR71-03			
		걸레받이	PVC시트	L13B6-2JP			
도장	발코니1 / 실외기실 / 대피공간 / 다용도실		벽, 천장	NA 101	KCC		
하드 웨어	공통	도어록	CLA2		월드산업 (주)		
		스토퍼	WI-310B				
		경첩	CKB4035 DN (침실용)				
			CBSK4035 SUS (욕실용)				












■ 김포풍무역세권 B5 | 112㎡A (112㎡B,186㎡P)

구 분	위 치		사 양	모델명	제조사	이미지	비 고
벽 지	공통	천장	도배지	A303-1 (흡착벽지)	서울		
	현관,거실, 복도,주방, 가족실,서재	벽	도배지	A4215-2 (흡착벽지)	서울		가족실,서재 186P 해당
	침실1	벽	도배지	A1031-8 (흡착벽지)	제일		
	침실2,3, 알파룸	벽	도배지	A1031-9 (흡착벽지)	제일		알파룸 112B 해당
	침실4	벽	도배지	A1040-4 (흡착벽지)	제일		112A 해당
	창고 및 메이드룸	벽	도배지	A1040-4 (흡착벽지)	제일		186P 해당
	팬트리(욕실)	벽	도배지	A1031-7 (흡착벽지)	제일		112A, 112B 해당
	드레스룸, 현관창고	벽	도배지	A1031-10 (흡착벽지)	제일		확장시 제공
	복도팬트리, 주방팬트리	벽	도배지	A1031-10 (흡착벽지)	제일		복도팬트리 112A 해당 주방팬트리 186P 해당
바닥재	거실, 주방, 침실		일반 강마루	Denver Oak 컬러기준	본공사 입찰		


■ 김포풍무역세권 B5 | 112㎡A (112㎡B,186㎡P)

구 분	위 치		사 양	모델명	제조사	이미지	비 고
석재/ 타일	현관	디딤판, 걸레받이	엔지니어드 스톤	WI764 루나쉐도우	현대		
		바닥	수입타일	IRENE G CAST W (600X600)	지정업체		
	거실	아트월	수입타일	SH-AURUM LUX (600X1,200)	지정업체		
	주방	상판	엔지니어드 스톤	KSV-311 알반	KCC		
		벽	국산타일	SWD-산그로W (600X300)	삼현		
	침실1 파우더장	상판	엔지니어드 스톤	SU762 윈터캐널	현대		확장시 제공
	욕실1 (부부욕실)	젠다이	엔지니어드 스톤	KSV-801 바살트스모크	KCC		
		욕조젠다이	엔지니어드 스톤	KSV-801 바살트스모크	KCC		186P 해당
		세면대 상판	엔지니어드 스톤	KSV-801 바살트스모크	KCC		
		벽	국산타일	DQQ2834 (600X300)	동서		
		바닥	국산타일	DF4354 (300X300)	대동		

■ 김포풍무역세권 B5 | 112㎡A (112㎡B,186㎡P)

구 분	위 치		사 양	모델명	제조사	이미지	비 고
석재/ 타일	욕실1 (부부욕실)	샤워부스 재료분리대	인조대리석 (BMC)	PS-070 루나그레이	지정업체		186P 해당
	욕실2 (공용욕실)	세면대상판	엔지니어드 스톤	SK503 에덴	현대		112A 해당 112B 해당
		벽, 건식세면대 뒷벽	수입타일	IRENE RIVOS WH M (600X300)	지정업체		
		바닥	국산타일	DF4354 (300X300)	대동		
		샤워부스 재료분리대	인조대리석 (BMC)	PS-070 루나그레이	지정업체		
	욕실2 (공용욕실)	세면대상판	엔지니어드 스톤	KSV-801 바살트스모크	KCC		186P 해당
		벽	수입타일	DQQ2834 (600X300)	동서		
		바닥	국산타일	DF4354 (300X300)	대동		
		샤워부스 재료분리대	인조대리석 (BMC)	PS-070 루나그레이	지정업체		
	욕실3 (공용욕실)	세면대상판	엔지니어드 스톤	SK503 에덴	현대		
		벽, 건식세면대 뒷벽	수입타일	IRENE RIVOS WH M (600X300)	지정업체		





■ 김포풍무역세권 B5 | 112㎡A (112㎡B,186㎡P)

구 분	위 치		사 양	모델명	제조사	이미지	비 고
석재/ 타일	욕실3 (공용욕실)	바닥	국산타일	DF4354 (300X300)	대동		186P 해당
		샤워부스 재료분리대	인조대리석 (BMC)	PS-070 루나그레이	지정업체		
	욕실1,2,3	도어 재료분리대	인조대리석 (BMC)	PS-044 멤피스	지정업체		욕실3 186P 해당
	다용도실	재료분리대	인조대리석 (BMC)	C-015 헤스티아	지정업체		
	발코니1 /다용도실 /대피공간 /실외기실	바닥	국산타일	TFF5015 (300X300)	태영		

■ 김포풍무역세권 B5 | 112㎡A (112㎡B,186㎡P)

구 분	위 치		사 양	제조사	이미지	비 고
가 구	현관	신발장	지정 PET	본공사 입찰		
	현관창고	현관창고 도어	지정 PET + 진그레이경	본공사 입찰		확장시 제공
		시스템선반	지정 SHEET	본공사 입찰		확장시 제공
	복도팬트리	가구도어	지정 PET	본공사 입찰		112A 해당
		시스템선반	지정 SHEET	본공사 입찰		112A 해당 확장시 제공
	팬트리 (욕실)	가구도어	지정 PET	본공사 입찰		112A, 112B 해당
		시스템선반	지정 SHEET	본공사 입찰		112A, 112B 확장시 제공
	주방팬트리	가구도어	지정 PET	본공사 입찰		186P 해당
		시스템선반	지정 SHEET	본공사 입찰		186P 확장시 제공
	욕실1 (부부욕실)	욕실 상부장	도어 : 은경마감 바디 : 지정 전사 마감	본공사 입찰		슬라이딩 도어
		욕실 하부장	도어 : 지정 전사 마감 바디 : 지정 전사 마감	본공사 입찰		











■ 김포풍무역세권 B5 | 112㎡A (112㎡B,186㎡P)

구 분	위 치		사 양	제조사	이미지	비 고
가구	욕실2 (공용욕실)	욕실장	도어 : 은경마감 바디 : 지정 전사 마감	본공사 입찰		슬라이딩 도어
			도어 : 은경마감 바디 : 지정 전사 마감	본공사 입찰		여닫이 도어 112A, 112B 해당
		욕실 하부장	도어 : 지정 전사 마감 바디 : 지정 전사 마감	본공사 입찰		112A, 112B 해당
	욕실2 (공용욕실)	욕실장	도어 : 은경마감 바디 : 지정 전사 마감	본공사 입찰		슬라이딩 도어 186P 해당
		욕실 하부장	도어 : 지정 전사 마감 바디 : 지정 전사 마감	본공사 입찰		186P 해당
	욕실3 (공용욕실)	욕실장	도어 : 은경마감 바디 : 지정 전사 마감	본공사 입찰		슬라이딩 도어 186P 해당
			도어 : 은경마감 바디 : 지정 전사 마감	본공사 입찰		여닫이 도어 186P 해당
		욕실 하부장	도어 : 지정 전사 마감 바디 : 지정 전사 마감	본공사 입찰		186P 해당
	주방	상부장	지정 LPM	본공사 입찰		
		하부장	지정 PET	본공사 입찰		
		냉장고장	지정 PET	본공사 입찰		확장시 제공

■ 김포풍무역세권 B5 | 112㎡A (112㎡B,186㎡P)

구 분	위 치		사 양	제조사	이미지	비 고
가구	침실1	파우더장	도어 : 지정 PET	본공사 입찰		확장시 제공
	침실1 드레스룸	가구도어	지정 PET	본공사 입찰		확장시 제공
	침실1 드레스룸	시스템선반	지정 SHEET	본공사 입찰		확장시 제공


■ 김포풍무역세권 B5 | 112㎡A (112㎡B,186㎡P)

구 분	위 치	품 목	사 양	제 조 사	이 미 지	비 고
설비	욕실1 (부부욕실)	양변기 (투피스)	CC-740	대림바스		
		세면기	CL-605	대림바스		
		세면기수전	DL-L3210	대림바스		
		욕조	ABS 수납형	본공사 입찰		112A, 112B 해당
		욕조	ABS	본공사 입찰		186P 해당 측면 젠다이 설치
		욕조수전	DL-B3213 + DL-S4519	대림바스		
		슬라이드바	DL-S4106	대림바스		
		샤워수전	DL-B3010 + DL-S4519	대림바스		186P 해당
		코너선반	MI-940D	엠아이리빙		186P 해당
		수건걸이	BN-3560	엠아이리빙		
		휴지걸이	MS-2990TS	엠아이리빙		

■ 김포풍무역세권 B5 | 112㎡A (112㎡B,186㎡P)

구 분	위 치	품 목	사 양	제조사	이미지	비 고
설비	욕실1 (부부욕실)	욕실 천정재	ABS 판넬	본공사 입찰		
	욕실2 (공용욕실)	양변기 (투피스)	CC-740	대림바스		
		세면기	CL-605	대림바스		
		세면기 수전	DL-L3210	대림바스		
		샤워수전	DL-B3010 + DL-S4519	대림바스		
		코너선반	MI-940D	엠아이리빙		112A, 112B 유상옵션 선택시 미제공
		수건걸이	BN-3560	엠아이리빙		
		휴지걸이	MS-2990T	엠아이리빙		
		욕실 천정재	ABS 판넬	본공사 입찰		
	욕실3 (공용욕실)	양변기 (투피스)	CC-740	대림바스		186P 해당
		세면기	CL-605	대림바스		

■ 김포풍무역세권 B5 | 112㎡A (112㎡B,186㎡P)

구 분	위 치	품 목	사 양	제 조 사	이 미 지	비 고
설비	욕실3 (공용욕실)	세면기 수전	DL-L3210	대림바스		186P 해당
		샤워수전	DL-B3010 + DL-S4519	대림바스		
		코너선반	MI-940D	엠아이리빙		
		수건걸이	BN-3560	엠아이리빙		
		휴지걸이	MS-2990T	엠아이리빙		
		욕실 천정재	ABS 판넬	본공사 입찰		
	주방	싱크수전	DL-K6219	대림바스		
	발코니1	청소수전 (스프레이건 포함)	DL-G4441 + DL-S4192	대림바스		112A, 112B 해당
	다용도실	세탁기 수전 (냉수2구 +온수1구 +스프레이건)	DL-G4441 + DL-G4443 + DL-S4192	대림바스		

■ 김포풍무역세권 B5 | 112㎡A (112㎡B,186㎡P)

구 분	위 치	품 목	사 양	제 조 사	이 미 지	비 고
가 전	현 관	디지털 도어락	X510-FH	아이레보		
		도어 카메라	KC-T80M9	코콤		
	거 실	월패드	일반형 월패드	코콤		
	주 방	렌지후드	DAC-90S	하츠		
		3구 가스쿡탑	GRB-5003	경동나비엔		
		주방TV	CVK-118AF	코스텔㈜		
	욕실1 (부부욕실)	욕실폰	CPN-163E	코스텔㈜		
	발코니1	전동 빨래건조대	FED-4P	(주)피노		112A, 112B 확장시 제공

■ 김포풍무역세권 B5 | 112㎡A (112㎡B,186㎡P)

구 분	위 치	품 목	사 양	제조사	이미지	비 고
조명	현관	매입등 (센서등)	LED 8W (도플러센서)	세창		
		매입등	LED 10W			비확장시 제공
	현관 창고	매입등 (센서등)	LED 10W			확장시 제공
	거실/복도	직부등	LED 50W / 50W / 40W			
		매입등	LED 8W			
	복도 팬트리	매입등 (센서등)	LED 10W			112A 해당
	팬트리 (욕실)	매입등 (센서등)	LED 10W			112A, 112B 해당
	주방 팬트리	매입등 (센서등)	LED 10W			186P 해당
	주방	매입등	LED 8W			
		매입등 (작업대)	LED 10W			확장시 제공
		직부등 (식탁)	COB LED 10W			

■ 김포풍무역세권 B5 | 112㎡A (112㎡B,186㎡P)

구 분	위 치	품 목	사 양	제조사	이미지	비 고
조명	침실1	직부등	LED 50W	세창		
	침실1 파우더장	매입등	LED 8W			확장시 제공
	침실1 드레스룸	매입등	LED 8W			
	침실2,3,4 ,알파룸	직부등	LED 40W			침실4 112A 해당 알파룸 112B 해당
	서재, 창고 및 메이드룸	직부등	LED 40W			186P 해당
	욕실1 (부부욕실)	매입등	LED 8W			
		매입등 (샤워부스 ,욕조)	LED 5W			샤워부스 186P 해당
	욕실2 (공용욕실)	매입등	LED 8W			
		매입등	LED 8W			112A, 112B 해당
		매입등 (샤워부스)	LED 5W			
	욕실3 (공용욕실)	매입등	LED 8W			186P 해당

■ 김포풍무역세권 B5 | 112㎡A (112㎡B,186㎡P)

구 분	위 치	품 목	사 양	제조사	이미지	비 고
조명	욕실3 (공용욕실)	매입등	LED 8W	세창		186P 해당
		매입등 (샤워부스)	LED 5W			
	다용도실	직부등	LED 20W			
	실외기실1,2	벽부등 (센서등)	LED 10W (도플러센서)			
	대피공간	벽부등 (센서등)	LED 10W (도플러센서+비상검용)			